

リペアソルブN-3[®]

アスベスト含有仕上塗材対応
環境対応型 建築外装塗膜剥離剤

国土交通省
新技術情報提供システム(NETIS)
登録No.CB-180017-A

- ベンジルアルコール
- ジクロロメタン
- NMP

非含有

塗膜剥離作業時の作業者の負担が大幅に軽減されます。



優れた剥離性能

塗膜への浸透性に優れ、厚膜に対して高い剥離効果を発揮します。

低臭タイプ

作業や周辺環境へ配慮した極めて臭いが少ない剥離剤です。

良好な作業性

- 刷毛、ローラー塗りまたはエアレス吹付等による施工が可能です。
- 高粘度のため、液だれしにくく厚塗りが可能です。

各種法令に対応

- 有機溶剤中毒予防規則：非該当
- 特定化学物質障害予防規則：非該当
- PRTR法：非該当
- 消防法：指定可燃物

◆塗膜剥離剤に関する通達・省令について

塗膜剥離作業において、ベンジルアルコールやジクロロメタンを含有する塗膜剥離剤が原因と疑われる労働災害が頻発していることから、厚生労働省は令和2年10月19日に基安化発1019第1号通達「剥離剤を使用した剥離作業における労働災害防止について」を発出し、剥離作業への注意喚起がなされました。

適用塗材

塗材名		目安時間 (20℃以上)	目安塗布量
リシン	薄塗材E(樹脂リシン)	8~24 時間	0.5~1.0 kg/m ²
	外装薄塗材S(溶剤リシン)		
	可とう形外装薄塗材E(弾性リシン)		
	防水形外装薄塗材E(単層弾性)		
タイル スタック	複層塗材E(アクリル系吹付けタイル)	15~48 時間	0.8~1.0 kg/m ²
	複層塗材RE(水系工ポキシタイル)		
	複層塗材RS(溶剤系工ポキシタイル)		
	防水形複層塗材E(複層弾性)		
	厚塗材E(樹脂スタック)		

※セメント系塗材(セメントリシン、セメントタイル、セメントスタック)と下地調整剤には適用できません。

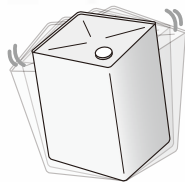
※塗材の厚みにより、塗布量や時間は異なります。

※塗布量が少ないと、剥離効果を充分発揮することができません。

使用方法

※本施工の前に、必ず事前テストを行ってください。

1

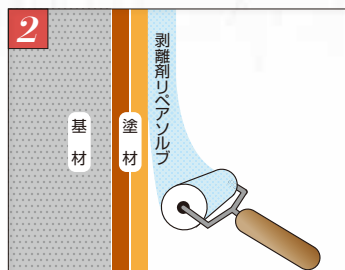


動画あります



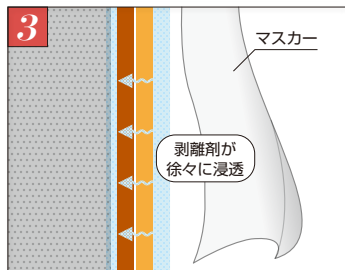
使用前に一斗缶を振って、よく攪拌して下さい。

2




旧塗膜の上から剥離剤を塗布します。

3



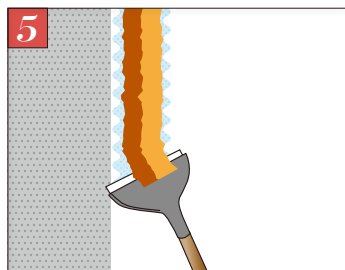
一定時間放置する。剥離剤が徐々に塗膜に浸透していきます。塗布部にマスカー等で養生するとより効果的です。

4



化学反応により塗膜が軟化湿潤した状態になります。

5



スクレーパー等で剥ぎ取ると湿潤したシート状に回収できます。※刃先が交換可能な鋭利なスクレーパーを推奨します。

本製品は高粘度対応のエアレス吹付等で塗布可能です。

※1回の作業で除去できない場合、繰り返し作業を行ってください。

※再塗装する場合は、剥離剤成分が残らないように高圧水洗を行ってください。

※洗浄後は塗装面を十分に乾燥させてから、塗装行程を行ってください。

注意事項

(1) 取り扱い方法

1. 取扱い作業は火気のない所で行って下さい。
2. 液が直接皮膚に触れないよう、十分注意しながら作業して下さい。
3. 使用中は風通しの良い場所が、十分な換気を行って下さい。
4. 取扱後は良く手を洗って下さい。
5. 使用した器具は乾かないうちに水や洗浄剤等で洗浄して下さい。

(2) 救急処置

1. 蒸気を吸い込み気分が悪くなった時は、空気の新鮮な場所で安静にし、医師の診断を受けて下さい。
2. 手や皮膚等に付着した場合、直ちに大量の水で十分に洗い流して下さい。痛みや外観の変化がある時は、医師の診断を受けて下さい。
3. 目に入った時は、大量の水で数分間注意深く洗い、できるだけ早く医師の診断を受けて下さい。
4. 飲み込んだ場合は無理して吐かせず、大量の水を飲ませ、できるだけ早く医師の診断を受けて下さい。

(3) 貯蔵・保管方法

1. 高温多湿および直射日光を避け、倉庫等の冷暗で風通しの良い場所で保管して下さい。
2. 蓋を良く閉め、子供の手の届かない所に保管して下さい。

(4) 廃棄物処理

1. 回収した剥離塗材・剥離剤・廃水等は、有資格処理業者に委託して処理して下さい。

(5) 施工環境

1. 温度:10℃~35℃を推奨します。気温5℃以下でも施工可能ですが、推奨範囲でのご使用がより効果的です。湿度:85%未満でのご使用下さい。但し、塗布面が結露している場合は、湿度が85%未満であっても施工できません。
2. 0℃以下となる環境下でのご使用および保管は避けて下さい。剥離剤が凍結解凍後も性能が回復しない場合があります。
3. 降雨、降雪、結露、霜の条件下またはその影響がある場所は施工は避けて下さい。特に、塗布後の降雨は、剥離剤が流出し、軟化効果が得られなくなる場合があります。

(6) 開封時

1. 剥離剤が高温となるような環境下に置かないで下さい。剥離剤が高温になると、容器内圧が高まりキャップが飛んだり開封時に中身が飛び出るおそれがあります。

(7) 施工時

1. 剥離剤を吹付け施工する場合は、飛散防止のための養生を行なって下さい。
2. 必ず保護衣・保護メガネ・呼吸用保護具などの適切な保護具を着用して作業を行って下さい。
3. 剥離剤が付着した箇所は滑りやすくなりますので、ご注意下さい。

(8) 施工後

1. 洗浄に使用した水は下水や河川に流さず回収し、塗膜片を除去後、有資格処理業者等に依頼し適切に処理して下さい。

※物性・関連法規・注意事項等の詳細に関してはSDS(安全データシート)の内容をご確認願います。

SDSは弊社HPの「お問い合わせ」欄からご請求願います。

※リペアソルブは、三協化学株式会社の登録商標です。

製造元



SANKYO CHEMICAL
三協化学株式会社
<http://www.sankyo-chem.com/>

本社 〒464-0011 愛知県名古屋市中区白壁4-68
TEL:052-931-3111 FAX:052-931-0976

東京事業所 〒101-0044 東京都千代田区鍛冶町1-10-1 丸石ビル別館5階
TEL:03-5289-4777 FAX:03-5289-9088

大阪事業所 〒541-0045 大阪府大阪市中央区道修町2-1-10 T・M・B道修町ビル3階 130号室
TEL:06-6203-7277 FAX:06-6231-6166

九州事業所 〒812-0012 福岡県福岡市博多区博多駅中央街8-1 JRJP博多ビル3階
TEL:092-686-8898 FAX:092-686-8761

北陸事業所 〒920-0901 石川県金沢市彦三町1-2-1 アソルテイ金沢彦三町3階
TEL:076-293-1854 FAX:076-293-1881